



PARA EL CLÁSICO:

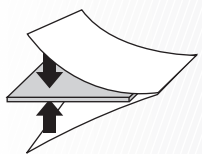



PARA EL FILOSÓFICO:



LÍNEA DE PLEGUE

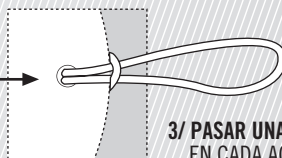
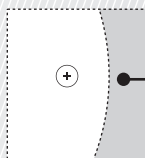
PARA EL ESCÉPTICO:



1/ DOBLAR LA HOJA SIGUIENDO LA LÍNEA DE PLEGUE, DEJANDO LA CARA IMPRESA VISIBLE Y PEGAR UNA CARTULINA ENTRE LAS 2 CARAS INTERIORES



2/ RECORTAR CADA CÍRCULO



3/ PASAR UNA GOMA EN CADA AGUJEJO